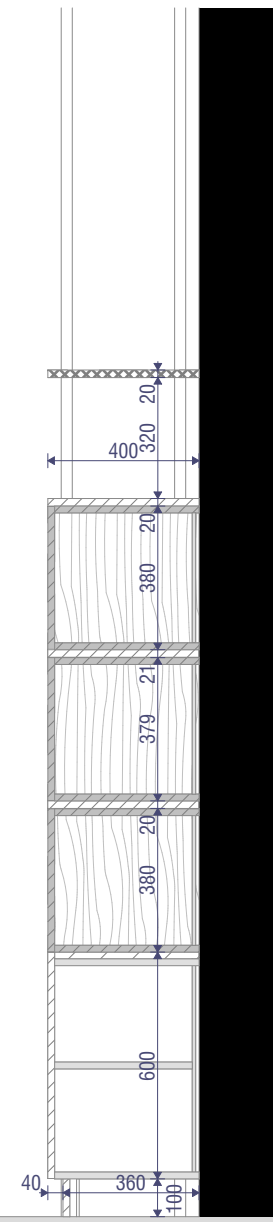
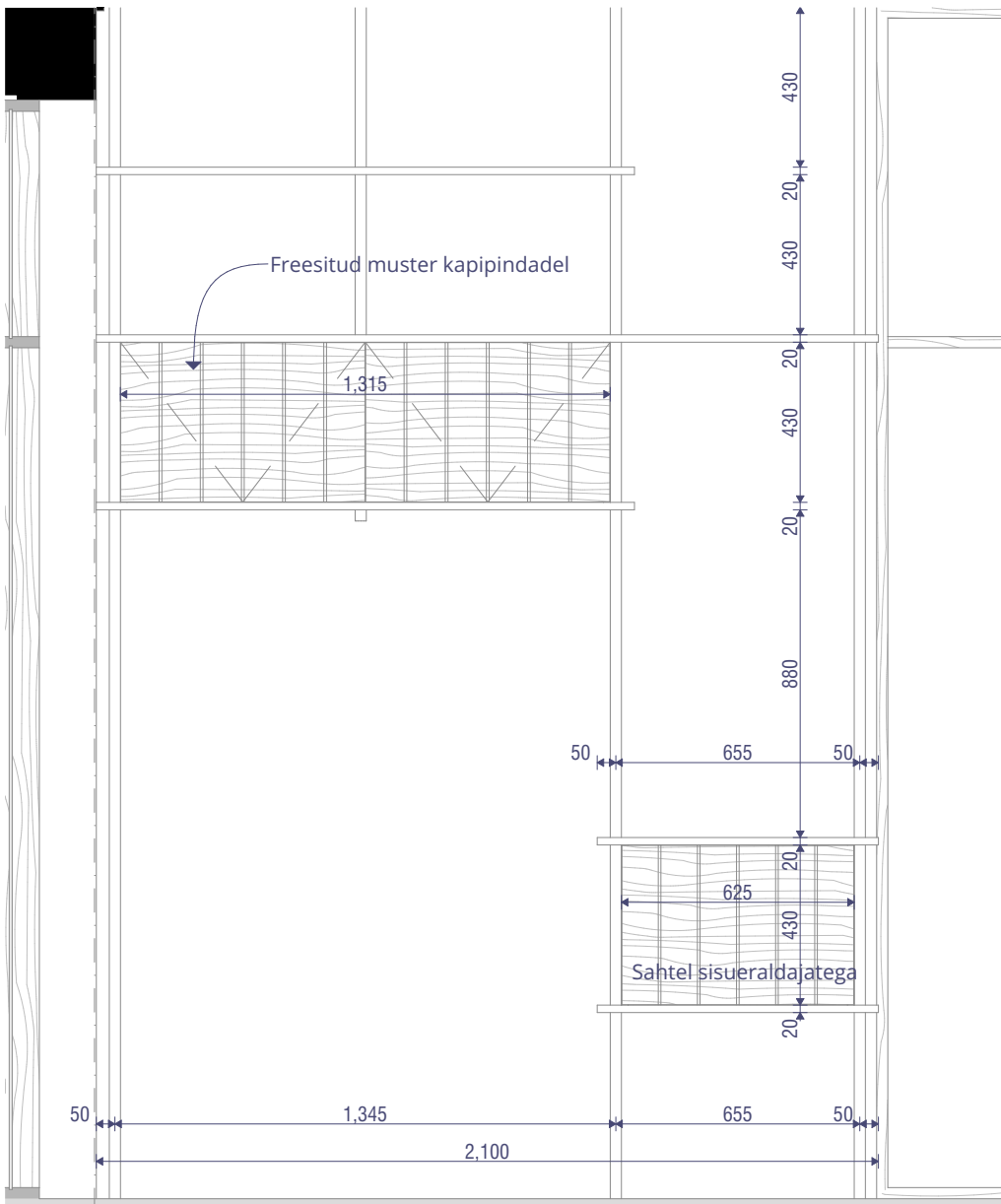


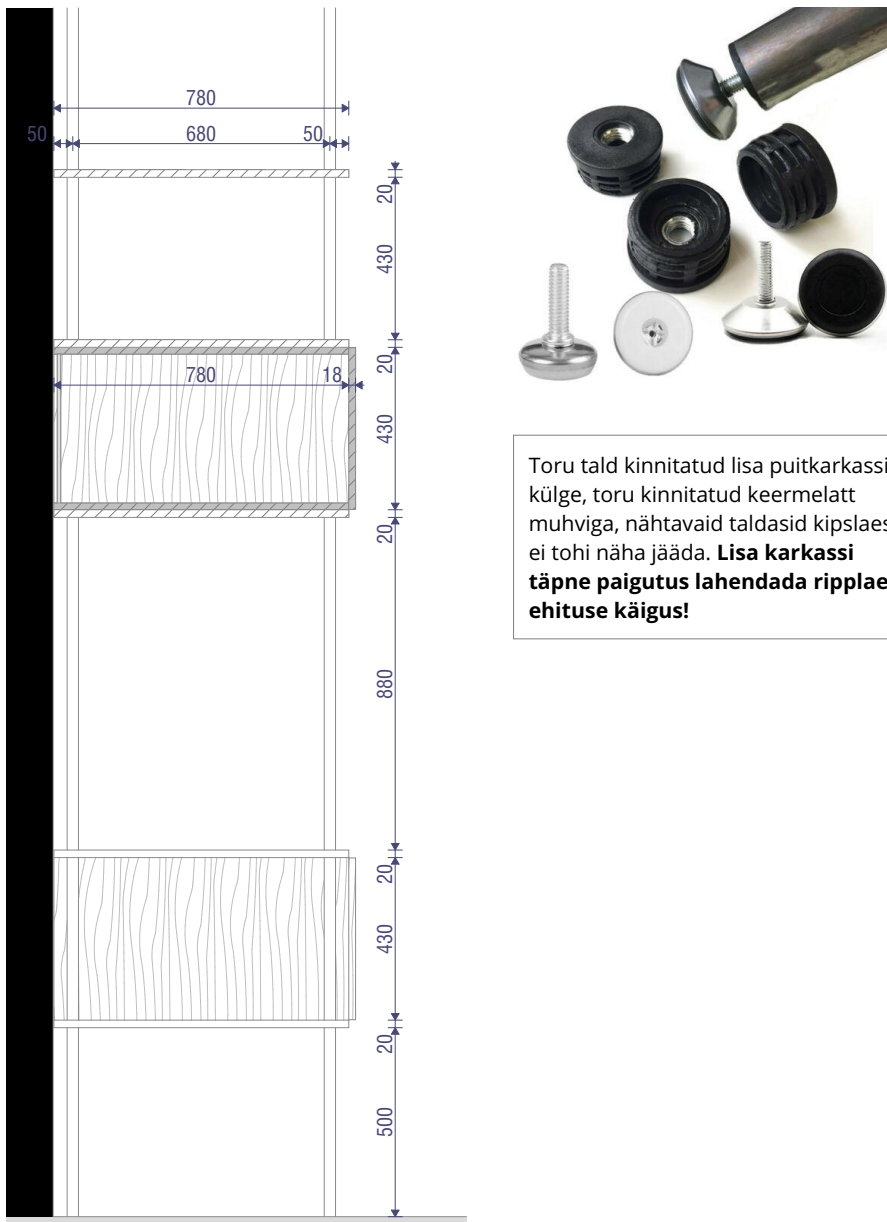
B ÕP.TUBA 1:20



2 ÕP.TUBA 1:20



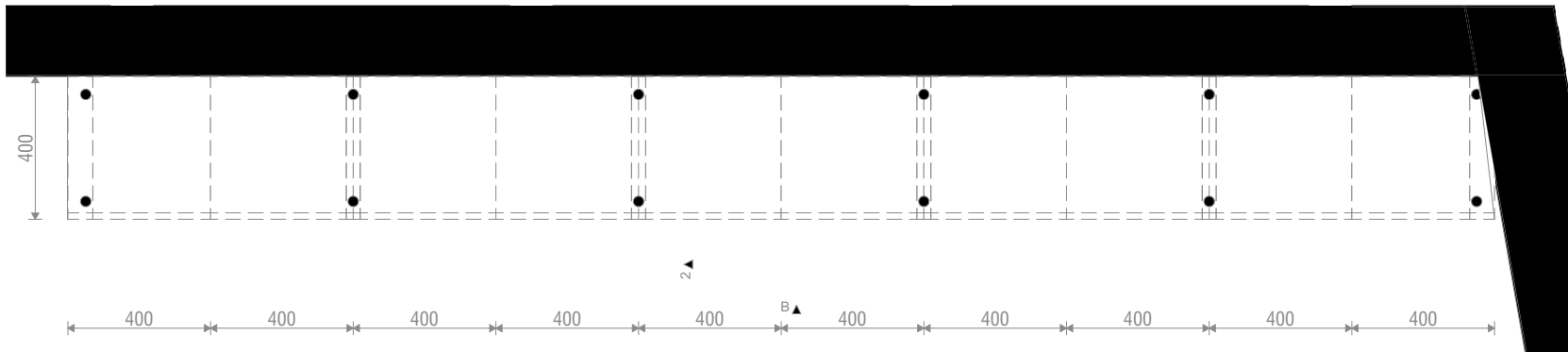
C ÕP.TUBA 1:20



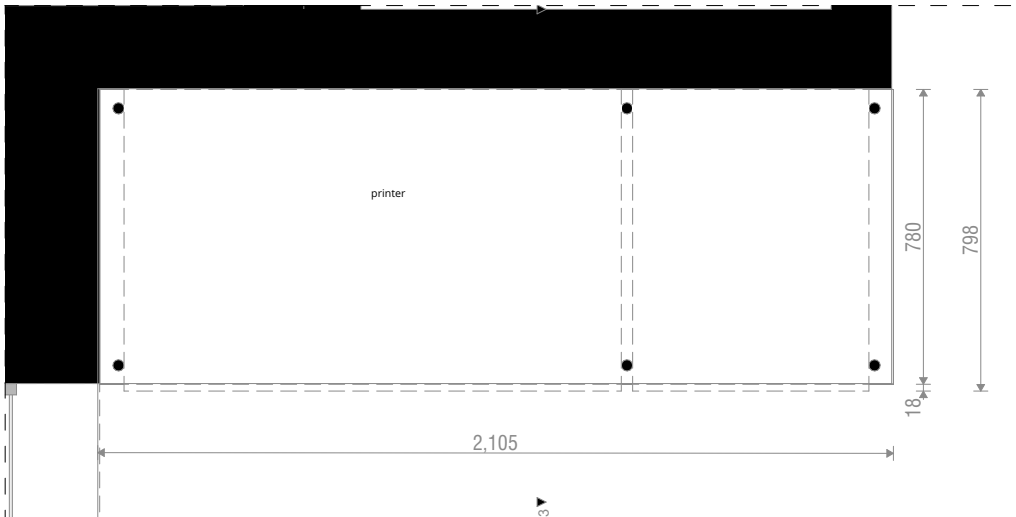
3 ÕP.TUBA 1:20



Toru tald kinnitatud lisa puitkarkassi külge, toru kinnitatud keermelatt muhviga, nähtavaid taldasid kipslaes ei tohi näha jääda. **Lisa karkassi täpne paigutus lahendada ripplae ehituse käigus!**



PLAAN ÕP.TUBA 1:20



PLAAN ÕP.TUBA 1:20

MATERJALID

FREESITUD PINNAGA UKSEPANEELID JA NÄHTAVAD KÜLJED - tammespoon, spooni paksus 2mm, süü suund vertikaalne, viimistlus mattlakk

SILEDAD UKSEPANEELID JA RIIULID - lamineeritud mööbliplaat, POLYREY toon B126 Bleu Touareg

SOKKEL - lamineeritud mööbliplaat, POLYREY toon B126 Bleu Touareg

KARKASS - melamiin, laminaadi tooniga võimalikult sarnane


RIIULITORUD - 30mm ümartoru, pulbervärvitud RAL 5014

LISAKARKASS RIPPLAE TAGA - 45x95 mm hõõvelpruss, täpne paikemine määratakse kohapeal

TARVIKUD

KAPINUPUD - IMPEKA, 1906 VALGE AL7 26mm

LOCKER KAPI LUKK - EURO-LOCKS 4238 JX



- MÄRKUSED
- Mõõdud kontrollida kohapeal.
 - Uuema kuupäevaga joonis tühistab varasema.
 - Enne lõplikku tootmist esitada arhitektidele viimistluse näidised.
 - Mööblitootja teeb tööjoonised, koostab vajadusel tugvusarvutused ja kooskõlastab lahendused sisearhitektiga (Kauss Arhitektuur).
 - Joonist vaadata koos kõikide asjakohaste spetsifikatsioonidega.
 - Veevõtupunkt juures olev mööblikarkass ja alaskokel peavad olema niiskuskindlad.
 - Materjalipaksuste tolerants +/- 3mm vastavalt tootja koostatud tugvusarvutuste tulemustele.
 - Mööbli puitosad ühendada eelkõige liimitud puurtapp-, keel- või kruviliidetega. Nähtavale jäävad kruvi- või nurkraudkinnitused ei ole lubatud.
 - Ühte komplekti kuuluvate mööbliesemete välimus on ühtlane. Ei tohi olla üldmuljet rikkuvaid värvierinevusi.
 - Mööbli naaberuste vaheline pilu peab olema ühtlase laiusega, uksera üla- või alaservas ei tohi olla astmelisust. Naaberüksed peavad olema ühes pinnas.
 - Kõik sahtlid ja uksehinged pehmelt sulguvad.
 - Reguleeritava kõrgusega riiulite toestus selline, et koormatud riiul ei libiseks toelt, riiulite reguleeritavuse samm 50 mm.
 - Kui riiuli sildeava on üle 600mm, peab karkassi materjal olema vineer, ribiplaat või muu vastupidav materjal.
 - Servalistudeta MDF-plaadi servad ja ääred tuleb hoolikalt lihvida ja viimistlusele peab eelnema täiendav kruntimine.
 - Lähivalt kasutada sama partii spooni.
 - Erimööblis kasutatavad sanitehnika, sanfurnituur ja muud tarvikud kuuluvad erimööbli töömahtu.

| | | | |
|---------------------------|--|-----------------------|---------------------|
| EM25, EM26 ÕPETAJATE TUBA | | | |
| Joonis: | KOOSTÖÖALA | Mõõd: | Nr: SA-10-20 |
| Projekt: | TISKRE KOOL JA LASTEAE | Töö nr: | 21144 Staadium: TP |
| Address: | Liiva tee 53 Harku vald | Väljaanne: | V01 Kpr: 08/10/2024 |
| Tellij: | Harku Vallavalitsus | Vastutav spetsialist: | Kaur Talpsep |
| Arhitekt: | L.Eltermaa, K.Aasvee, K.Talpsep, E.Roos, A.-G.Konsap, T.Kapsta | Projekti juht: | Lauri Eltermaa |